medika

CATÁLOGO DE

PRODUTOS

medika

CATÁLOGO DE
DIAGNÓSTICO

Cânula Dirigível de Morrison

Informações técnicas:

Indicada para injeção, aspiração e coleta de amostras por punção percutânea musculoesquelética.

A cânula consiste em um estilete interno, com empunhadura e alavanca, em aço inoxidável AISI 304. Sua cânula externa é fabricada em aço inoxidável. Capaz de fazer uma deflexão de até 10 mm de angulação, proporcionando uma maior dirigibilidade.

- Extremidade distal dirigível e identificada sob orientação de imagem;
- Curva em torno de estruturas sensíveis e áreas perigosas;
- Facilita a colocação precisa da cânula;
- Favorece grandes ajustes em torno de ossos, órgãos ou estruturas neurovasculares;
- Permite pequenos ajustes perto do alvo;
- Possibilita vários ajustes à medida que a cânula está avançando;
- Ponta em estilete que facilita a sua introdução e proporciona suavidade durante o seu avanço.

CÓDIGO	DESCRIÇÃO DO PRODUTO
13500	01 Cânula dirigível composta de cânula 21G x 170 mm de comprimento, com 40 mm de extremidade distal flexível. 01 Estilete com alavanca e empunhadura, com 0,68 mm de diâmetro, com 40 mm de extremidade distal flexível.

Fabricante: Apriomed AB
País: Suécia

medika®
www.medika.com.br

Cânula para Biópsia de Medula Óssea

com Sistema de Travamento Biomedical

Informações técnicas:

Indicada para biópsia e aspiração de medula óssea, para citologia, infusão de medicamentos e amostra de medula para histologia.

Fabricada em aço inoxidável de alta qualidade para eficiência no corte. A extremidade distal cônica é especialmente projetada para controlar o fragmento de medula óssea coletado e evitar sua perda acidental (dispositivo automático de controle do fragmento). A empunhadura anatômica desta cânula é resistente e confortável para o operador, além disso, possui uma conexão luer lock para o encaixe de seringas. Acompanha um mandril para a transmissão do fragmento, uma tampa de fechamento, um protetor de segurança e um mandril com sistema de travamento para potencializar a fixação da amostra dentro da cânula.

- Empunhadura anatômica e leve, manipulação confortável e segura;
- O mandril de travamento potencializa a fixação da amostra dentro da cânula, garantindo assim, menor perda na amostragem retirada da cânula do paciente.



CÓDIGO	DIÂMETRO EXTERNO	COMPRIMENTO
0BLT0810	08G	10cm
0BLT0815	08G	15cm
0BLT0910	09G	10cm
0BLT0915	09G	15cm
0BLT1110	11G	10cm
0BLT1115	11G	15cm
0BLT1310	13G	10cm



Dispositivo de segurança para descarte da cânula

Fabricante: Biomedical Srl
País: Itália

medika®
www.medika.com.br

Cânula para Aspiração de Medula Óssea

com Empunhadura Anatômica Biomedical

Informações técnicas:

Indicada para biópsia e aspiração de medula óssea para citologia infusão de medicamentos e amostra de medula para histologia.

Cânula para biópsia esterno-ilíaca, com extremidade distal da cânula trifacetada, mandril, dispositivo para regulagem da extensão da cânula, empunhadura anatômica, bloqueio de mandril e conector luer lock para aspiração. Disponível nas versões com ou sem orifícios na extremidade distal e capacidade de regular o comprimento da agulha, permitindo que a agulha seja personalizada de acordo com as necessidades específicas de cada paciente.

MODELO: SEM ORIFÍCIOS NA EXTREMIDADE DISTAL		
CÓDIGO	DIÂMETRO EXTERNO	COMPRIMENTO
0BIL1417/080	14 G	de 17 a 80 mm
0BIL1432/095	14 G	de 32 a 95 mm
0BIL1517/080	15 G	de 17 a 80 mm
0BIL1532/095	15 G	de 32 a 95 mm
0BIL1617/080	16 G	de 17 a 80 mm
0BIL1632/095	16 G	de 32 a 95 mm
0BIL1817/080	18 G	de 17 a 80 mm
0BIL1832/095	18 G	de 32 a 95 mm

MODELO: COM ORIFÍCIOS NA EXTREMIDADE DISTAL		
CÓDIGO	DIÂMETRO EXTERNO	COMPRIMENTO
0BILE1417/080	14 G	de 17 a 80 mm
0BILE1432/095	14 G	de 32 a 95 mm
0BILE1517/080	15 G	de 17 a 80 mm
0BILE1532/095	15 G	de 32 a 95 mm
0BILE1617/080	16 G	de 17 a 80 mm
0BILE1632/095	16 G	de 32 a 95 mm
0BILE1817/080	18 G	de 17 a 80 mm
0BILE1832/095	18 G	de 32 a 95 mm

Dispositivo de segurança para descarte da cânula

Fabricante: Biomedical Srl
País: Itália

medika®
www.medika.com.br

Cânula para Aspiração de Medula Óssea

com Empunhadura Ergônomica Biomedical

Informações técnicas:

Indicada para biópsia e aspiração de medula óssea, para citologia, infusão de medicamentos e amostra de medula para histologia.

Cânula para biópsia esterno-ilíaca, com extremidade distal da cânula trifacetada, mandril, dispositivo para regulagem da extensão da cânula, empunhadura ergonômica, bloqueio de mandril e conector luer lock para aspiração. Disponível nos modelos com orifícios ou sem orifícios na extremidade distal e capacidade de regular o comprimento da agulha, permitindo que a agulha seja personalizada de acordo com as necessidades específicas de cada paciente.

MODELO: SEM ORIFÍCIOS NA EXTREMIDADE DISTAL		
CÓDIGO	DIÂMETRO EXTERNO	COMPRIMENTO
0BI1410/075	14 G	de 10 a 75 mm
0BI1425/090	14 G	de 25 a 90 mm
0BI1510/075	15 G	de 10 a 75 mm
0BI1525/090	15 G	de 25 a 90 mm
0BI1610/075	16 G	de 10 a 75 mm
0BI1625/090	16 G	de 25 a 90 mm
0BI1810/075	18 G	de 10 a 75 mm
0BI1825/090	18 G	de 25 a 90 mm

MODELO: COM ORIFÍCIOS NA EXTREMIDADE DISTAL		
CÓDIGO	DIÂMETRO EXTERNO	COMPRIMENTO
0BIE1410/075	14 G	de 10 a 75 mm
0BIE1425/090	14 G	de 25 a 90 mm
0BIE1510/075	15 G	de 10 a 75 mm
0BIE1525/090	15 G	de 25 a 90 mm
0BIE1610/075	16 G	de 10 a 75 mm
0BIE1625/090	16 G	de 25 a 90 mm
0BIE1810/075	18 G	de 10 a 75 mm
0BIE1825/090	18 G	de 25 a 90 mm



Dispositivo de segurança para descarte da cânula

Fabricante: Biomedical Srl
País: Itália

medika®
www.medika.com.br

Cânula para Biópsia Óssea

Bonopty

Informações técnicas:

Indicada para biópsia óssea coaxial.

Fabricada em aço inoxidável AISI 304 de alta qualidade para resistência e eficiência no corte mesmo em ossos muito rígidos e radiopaca. O sistema coaxial da cânula de penetração óssea auxilia a passagem da cânula para biópsia óssea, permitindo múltiplas coletas de fragmentos. A extremidade distal cônica proporciona um controle, não permitindo que o fragmento de medula óssea seja descartado acidentalmente (dispositivo automático de controle do fragmento). Acompanha um mandril, pino e ejetor para expulsão do fragmento. A empunhadura anatômica é resistente, projetada para o conforto do operador, além de possuir conexão luer lock para o encaixe de seringas. Possui um marcador de profundidade com escala a cada 5 mm. A cânula de penetração óssea (citada acima e vendida separadamente), serve como introdutor para esta cânula de biópsia óssea.

- Otimiza o acesso ao osso, mesmo através de ossos espessos;
- Facilita a coleta múltipla de amostras;
- Favorece a obtenção de amostras centrais, com traumas mínimos;
- Extrai amostras com êxito de algumas lesões escleróticas.

CÓDIGO	DESCRIÇÃO DO PRODUTO
10-1063	01 Cânula para Biópsia óssea 15G x 13cm Bonopty com estilete; 01 Mandril 1,7mm x 13cm; 01 Marcador de profundidade.
10-1073	01 Cânula para Biópsia óssea 15G x 16cm Bonopty com estilete; 01 Mandril 1,7mm x 16cm; 01 Marcador de profundidade.
10-1083	01 Cânula para Biópsia óssea 15G x 19,5cm Bonopty com estilete; 01 Mandril 1,7mm x 19,5cm; 01 Marcador de profundidade.
12-1273	01 Cânula para Biópsia óssea 13G x 16,5cm Bonopty com estilete; 01 Mandril 1,9mm x 16,5cm; 01 Marcador de profundidade.

Fabricante: Apriomed ADB
País: Suécia

Cânula para Penetração Óssea

Bonopty

Informações técnicas:

Indicada para biópsia óssea coaxial.

Fabricada em aço inoxidável AISI 304 de alta qualidade, para resistência e eficiência no corte mesmo em ossos muito rígidos e radiopaca. O sistema coaxial auxilia a passagem da cânula para biópsia óssea (vendida separadamente), permitindo múltiplas coletas de fragmentos.
Acompanha um estilete e uma cânula auxiliar, ambos em aço inoxidável AISI 420, com ponta em broca para perfuração e marcador de profundidade.

- Otimiza o acesso ao osso, mesmo através de ossos espessos;
- Facilita a coleta múltipla de amostras;
- Favorece a obtenção de amostras centrais, com traumas mínimos;
- Extrai amostras com êxito de algumas lesões escleróticas.





CÓDIGO	DESCRIÇÃO DO PRODUTO
10-1062	01 Cânula para Penetração óssea 14G x 6,5cm Bonopty com estilete; 01 Cânula com ponta em broca para perfuração 1,7mm x 9,2cm; 01 Marcador de profundidade.
10-1072	01 Cânula para Penetração óssea 14G x 9,5cm Bonopty com estilete; 01 Cânula com ponta em broca para perfuração 1,7mm x 12,2cm; 01 Marcador de profundidade.
10-1082	01 Cânula para Penetração óssea 14G x 13cm Bonopty com estilete; 01 Cânula com ponta em broca para perfuração 1,7mm x 16cm; 01 Marcador de profundidade.
12-1272	01 Cânula para Penetração óssea 12G x 10cm Bonopty com estilete; 01 Cânula com ponta em broca para perfuração 2,45mm x 12,7cm; 01 Marcador de profundidade.

Fabricante: Apriomed ADB
País: Suécia

Cânula para Biópsia e Aspiração

de Medula Óssea Biomedical

Informações técnicas:

Indicada para biópsia e aspiração de medula óssea para citologia, histologia e infusão de medicamentos.

Fabricada em aço inoxidável de alta qualidade para eficiência no corte. A extremidade distal cônica é especialmente projetada para controlar o fragmento de medula óssea coletado e evitar sua perda acidental (dispositivo automático de controle do fragmento). A empunhadura anatômica é altamente resistente e confortável para o operador. Além disso, possui conexão luer lock para o encaixe de seringas. Acompanha um mandril para a transmissão do fragmento, uma tampa de fechamento e um protetor de segurança para facilitar a retirada da amostra.

- Empunhadura anatômica e leve, permitindo ao operador manipulação confortável e segura;
- Disponível nos modelos com ou sem orifícios laterais.

0BL
Sem orifícios laterais

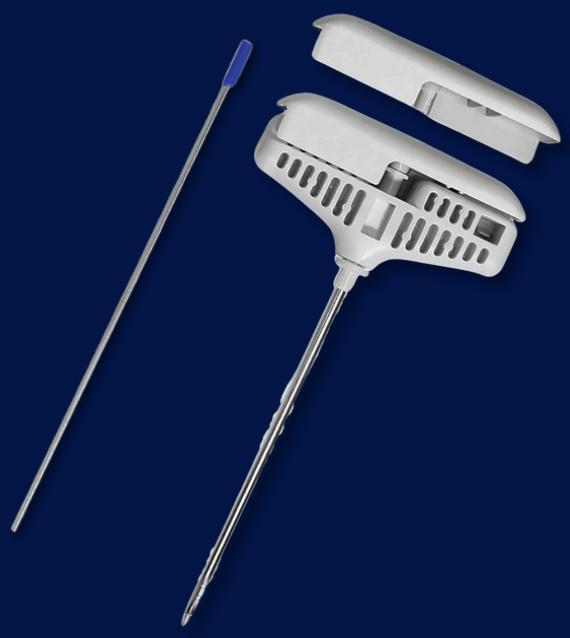

0BLE
Com orifícios laterais

Fabricante: Biomedical Srl
País: Itália

medika®
www.medika.com.br

Cânula para Biópsia e Aspiração

de Medula Óssea Biomedical

MODELO SEM ORIFÍCIOS LATERAIS		
CÓDIGO	DIÂMETRO EXTERNO	COMPRIMENTO
0BL0810	08 G	10 cm
0BL0815	08 G	15 cm
0BL0910	09 G	10 cm
0BL0915	09 G	15 cm
0BL1110	11 G	10 cm
0BL1115	11 G	15 cm
0BL1310	13 G	10 cm

MODELO COM ORIFÍCIOS LATERAIS		
CÓDIGO	DIÂMETRO EXTERNO	COMPRIMENTO
0BLE0810	08 G	10 cm
0BLE0815	08 G	15 cm
0BLE0910	09 G	10 cm
0BLE0915	09 G	15 cm
0BLE1110	11 G	10 cm
0BLE1115	11 G	15 cm
0BLE1310	13 G	10 cm

Dispositivo de segurança para descarte da cânula

Fabricante: Biomedical Srl
País: Itália

medika®
www.medika.com.br

Cânula para Biópsia de Tecidos Moles

Bioshot Biomedical

Informações técnicas:

Indicada para biópsia de tecidos moles, para análise histológica das amostras.

Fabricada em aço inoxidável e empunhadura em policarbonato, descartável, com limitador de profundidade, graduada e radiopaca. Seu mecanismo de ação consiste em um corte de fragmento regulado por um dispositivo na lateral da empunhadura, com seleção para um ou dois centímetros de fragmento. A empunhadura possui também uma trava de segurança para evitar o disparo acidental.

- Disparo automático por impulsão à mola;
- Material descartável, proporciona maior segurança ao paciente;
- Cânula leve e de fácil manuseio.



Dispositivo de segurança para descarte da cânula

CÓDIGO	DIÂMETRO EXTERNO	COMPRIMENTO
0BS1410	14G	10 cm
0BS1415	14G	15 cm
0BS1420	14G	20 cm
0BS1610	16G	10 cm
0BS1615	16G	15 cm
0BS1620	16G	20 cm
0BS1625	16G	25 cm
0BS1810	18G	10 cm
0BS1815	18G	15 cm
0BS1820	18G	20 cm
0BS1825	18G	25 cm

Fabricante: Biomedical Srl
País: Itália

medika®
www.medika.com.br

Cânula para Biópsia de Tecidos Moles

para Pistola Automática Biomedical

Informações técnicas:

Indicada para biópsia de tecidos moles, para análise histológica das amostras.

Fabricada em aço inoxidável, para encaixe em pistola automática Biocut C ou Promag 2.2 sem modificação. A cânula possui um ponto biótico, graduado em centímetros, com um limitador de profundidade. Seu mecanismo de ação consiste em um corte de fragmento regulado por um dispositivo na empunhadura, com seleção para um ou dois centímetros de fragmento, com disparo automático, por impulsão à mola.

- Material possibilita duas opções de corte do fragmento.

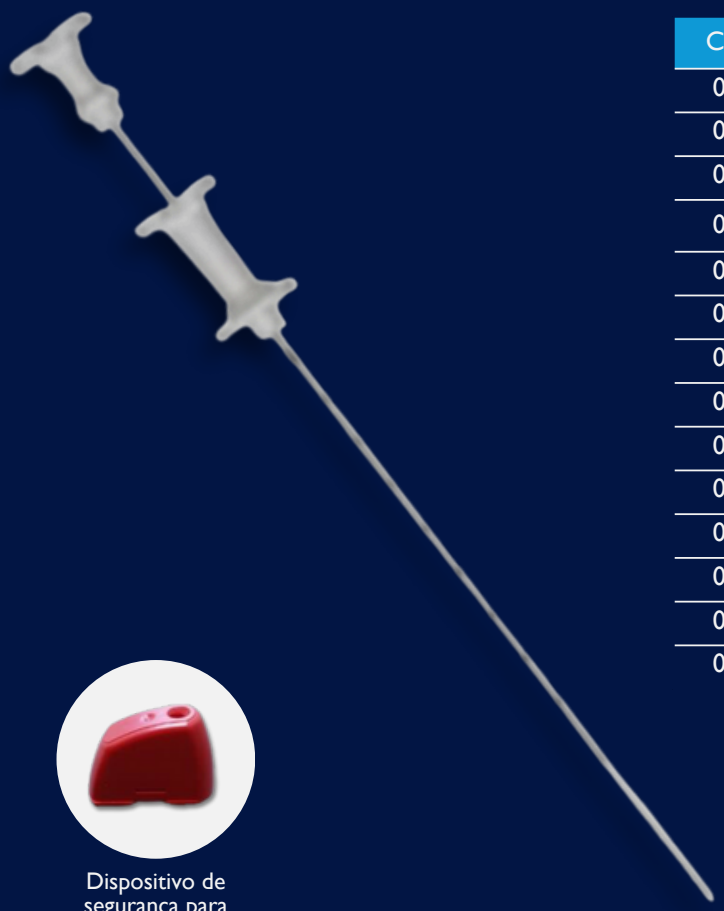

CÓDIGO	DIÂMETRO EXTERNO	COMPRIMENTO
0BE1410	14G	10 cm
0BE1415	14G	15 cm
0BE1420	14G	20 cm
0BE1610	16G	10 cm
0BE1615	16G	15 cm
0BE1620	16G	20 cm
0BE1625	16G	25 cm
0BE1810	18G	10 cm
0BE1815	18G	15 cm
0BE1820	18G	20 cm
0BE1825	18G	25 cm
0BE2015	20G	15 cm
0BE2020	20G	20 cm
0BE2025	20G	25 cm

Dispositivo de segurança para descarte da cânula

Fabricante: Biomedical Srl
País: Itália

medika®
www.medika.com.br

Cânula para Biópsia de Tecidos Moles

Semiautomática Coaxial Biomedical

Informações técnicas:

Indicada para biópsia de tecidos moles, para análise histológica das amostras.

Fabricada em aço inoxidável e empunhadura em policarbonato resistente, garantindo segurança e eficiência no procedimento. Descartável e radiopaca, a cânula em formato de guilhotina possui um dispositivo que permite duplo disparo para um corte preciso do fragmento de tecido, empunhadura ergonômica, mandril interno e ranhura, que fornece maior precisão na coleta da amostra. O mecanismo de ação da cânula consiste em um corte de fragmento regulado por um dispositivo localizado na empunhadura. Com a opção de selecionar um ou dois centímetros de fragmento, o disparo é feito de forma semiautomática, através de uma impulsão à mola.

- Possibilita a coleta de múltiplos fragmentos de maneira mais eficiente, sem a necessidade de múltiplas punções;
- Dispensa o uso do disparador;
- Material descartável, maior segurança ao paciente por minimizar infecção cruzada;
- Cânula leve e de fácil manuseio.



Dispositivo de segurança para descarte da cânula

Fabricante: Biomedical Srl
País: Itália

medika®
www.medika.com.br

Cânula para Biópsia de Tecidos Moles

Semiautomática Coaxial Biomedical

CÓDIGO	DESCRIÇÃO DO PRODUTO
0BDPS1410	01 Cânula para biópsia de tecidos moles em aço inoxidável 14G x 10cm; 01 Introdutor em aço inoxidável com 07cm; 01 Dispositivo de segurança para descarte da cânula.
0BDPS1415	01 Cânula para biópsia de tecidos moles em aço inoxidável 14G x 15cm; 01 Introdutor em aço inoxidável com 12cm; 01 Dispositivo de segurança para descarte da cânula.
0BDPS1420	01 Cânula para biópsia de tecidos moles em aço inoxidável 14G x 20cm; 01 Introdutor em aço inoxidável com 17cm; 01 Dispositivo de segurança para descarte da cânula.
0BDPS1425	01 Cânula para biópsia de tecidos moles em aço inoxidável 14G x 25cm; 01 Introdutor em aço inoxidável com 22cm; 01 Dispositivo de segurança para descarte da cânula.
0BDPS1610	01 Cânula para biópsia de tecidos moles em aço inoxidável 16G x 10cm; 01 Introdutor em aço inoxidável com 07cm; 01 Dispositivo de segurança para descarte da cânula.
0BDPS1615	01 Cânula para biópsia de tecidos moles em aço inoxidável 16G x 15cm; 01 Introdutor em aço inoxidável com 12 cm; 01 Dispositivo de segurança para descarte da cânula.
0BDPS1620	01 Cânula para biópsia de tecidos moles em aço inoxidável 16G x 20cm; 01 Introdutor em aço inoxidável com 17cm; 01 Dispositivo de segurança para descarte da cânula.
0BDPS1810	01 Cânula para biópsia de tecidos moles em aço inoxidável 18G x 10cm; 01 Introdutor em aço inoxidável com 07cm 01 Dispositivo de segurança para descarte da cânula.
0BDPS1815	01 Cânula para biópsia de tecidos moles em aço inoxidável 18G x 15cm; 01 Introdutor em aço inoxidável com 12cm; 01 Dispositivo de segurança para descarte da cânula.
0BDPS1820	01 Cânula para biópsia de tecidos moles em aço inoxidável 18G x 20cm; 01 Introdutor em aço inoxidável com 17cm; 01 Dispositivo de segurança para descarte da cânula.

Fabricante: Biomedical Srl
País: Itália

Cânula para Biópsia de Tecidos Moles

Semiautomática Coaxial Biomedical

CÓDIGO	DESCRIÇÃO DO PRODUTO
0BDPS2015	01 cânula para biópsia de tecidos moles em aço inoxidável 20G x 15 cm; 01 introdutor em aço inoxidável com 12 cm; 01 dispositivo de segurança para descarte da cânula.
0BDPS2020	01 cânula para biópsia de tecidos moles em aço inoxidável 20G x 20 cm; 01 introdutor em aço inoxidável com 17 cm. 01 dispositivo de segurança para descarte da cânula.

Fabricante: Biomedical Srl
País: Itália

Cânula para Biópsia de Tecidos Moles

Semiautomática Biomedical

Informações técnicas:

Indicada para biópsia de tecidos moles, para análise histológica das amostras.

Fabricada em aço inoxidável e empunhadura em policarbonato resistente, descartável e radiopaca, a cânula em formato de guilhotina possui um dispositivo que permite duplo disparo para um corte preciso do fragmento de tecido, empunhadura ergonômica, mandril interno e uma ranhura que fornece maior precisão na coleta da amostra. Com um ponto biótico graduado em centímetros com um limitador de profundidade. Seu mecanismo de ação consiste em um corte de fragmento regulado por um dispositivo na empunhadura, com seleção para um ou dois centímetros de fragmento, com disparo semiautomático, por impulsão à mola.

- Material descartável, maior segurança ao paciente por minimizar infecção cruzada;
- Cânula leve e de fácil manuseio.

CÓDIGO	DIÂMETRO EXTERNO	COMPRIMENTO
0BDS1410	14G	10 cm
0BDS1415	14G	15 cm
0BDS1420	14G	20 cm
0BDS1610	16G	10 cm
0BDS1615	16G	15 cm
0BDS1620	16G	20 cm
0BDS1810	18G	10 cm
0BDS1815	18G	15 cm
0BDS1820	18G	20 cm
0BDS1825	18G	25 cm
0BDS2010	20G	10 cm
0BDS2015	20G	15 cm

Dispositivo de segurança para descarte da cânula

Fabricante: Biomedical Srl
País: Itália

medika®
www.medika.com.br

Cânula para Biópsia de Tecidos Moles

Manual Biomedical

Informações técnicas:

Indicada para biópsia de tecidos moles, para análise histológica das amostras.

Fabricada em aço inoxidável e empunhadura em policarbonato resistente, descartável e radiopaca, a cânula em formato de guilhotina, empunhadura ergonômica, mandril interno e uma ranhura que fornece maior precisão na coleta da amostra. Com um ponto biótico graduada em centímetros, e com limitador de profundidade em lesões que necessitam penetrações inferiores a 2 cm. Após a coleta, é possível retirar o mandril com o fragmento e utilizar a cânula como um introdutor para aspirar ou infundir líquidos, aumentando a versatilidade do produto. A conexão luer lock, garante uma conexão segura com outros equipamentos médicos.

- Dispositivo que permite duplo disparo para um corte preciso do fragmento de tecido;
- Material descartável, maior segurança ao paciente por minimizar infecção cruzada;
- Cânula leve e de fácil manuseio.



Dispositivo de segurança para descarte da cânula

CÓDIGO	TAMANHO
0BM1410	14G x 10 cm
0BM1415	14G x 15 cm
0BM1420	14G x 20 cm
0BM1610	16G x 10 cm
0BM1615	16G x 15 cm
0BM1620	16G x 20 cm
0BM1810	18G x 10 cm
0BM1815	18G x 15 cm
0BM1820	18G x 20 cm
0BM1825	18G x 25 cm

Fabricante: Biomedical Srl
País: Itália

medika®
www.medika.com.br

Cânula para Dispositivo

para Biópsia de Tecidos Moles Biomedical

Informações técnicas:

Indicada para biópsia de tecidos moles, para análise histológica das amostras.

Fabricada em aço inoxidável para encaixe em dispositivo automático de biópsia (vendido separadamente). A cânula possui um ponto biótico, graduado em centímetros, com um limitador de profundidade. Seu mecanismo de ação consiste em um corte de fragmento regulado por um dispositivo na empunhadura, com seleção para um ou dois centímetros de fragmento, com disparo automático, por impulsão à mola.

- Material possibilita duas opções de corte do fragmento.

CÓDIGOS	DIÂMETRO EXTERNO	COMPRIMENTO
0PG1410	14G	10 cm
0PG1415	14G	15 cm
0PG1420	14G	20 cm
0PG1610	16G	10 cm
0PG1615	16G	15 cm
0PG1620	16G	20 cm
0PG1625	16G	25 cm
0PG1810	18G	10 cm
0PG1815	18G	15 cm
0PG1820	18G	20 cm
0PG1825	18G	25 cm
0PG2015	20G	15 cm
0PG2020	20G	20 cm
0PG2025	20G	25 cm

Dispositivo de segurança para descarte da cânula

Fabricante: Biomedical Srl
País: Itália

medika®
www.medika.com.br

Cateter para Histerossalpingografia

Panpac

Informações técnicas:

Indicado para infusão de contraste radiológico no colo uterino, com o objetivo de opacificar o útero e as trompas uterinas. Dessa forma, é possível avaliar a arquitetura interna do trato reprodutivo feminino e obter informações valiosas sobre anormalidades tubárias e uterinas em pacientes que apresentam infertilidade primária ou secundária, abortos recorrentes ou monitorização de cirurgias tubárias.

Fabricado em poliuretano com ponta atraumática fechada com orifício lateral. Possui balão em silicone, que favorece uma posição correta do cateter e haste rígida, para facilitar a introdução do cateter. Possui uma via com válvula e torneira para insuflar o balão, e outra via com conector luer lock na extremidade proximal para infusão de contraste e seringa para insuflação do balão.

CÓDIGO	DESCRIÇÃO DO PRODUTO
BA05F	01 Cateter de duplo lúmen para histerossalpingografia em poliuretano, com balão em silicone de 2ml, 5Fr. x 30cm; 01 Seringa de 3ml para insuflação do balão, não sendo destinada para uso hipodérmico.
BA07F	01 Cateter de duplo lúmen para histerossalpingografia em poliuretano, com balão em silicone de 3,5ml, 7Fr. x 30cm; 01 Seringa de 5ml para insuflação do balão, não sendo destinada para uso hipodérmico.

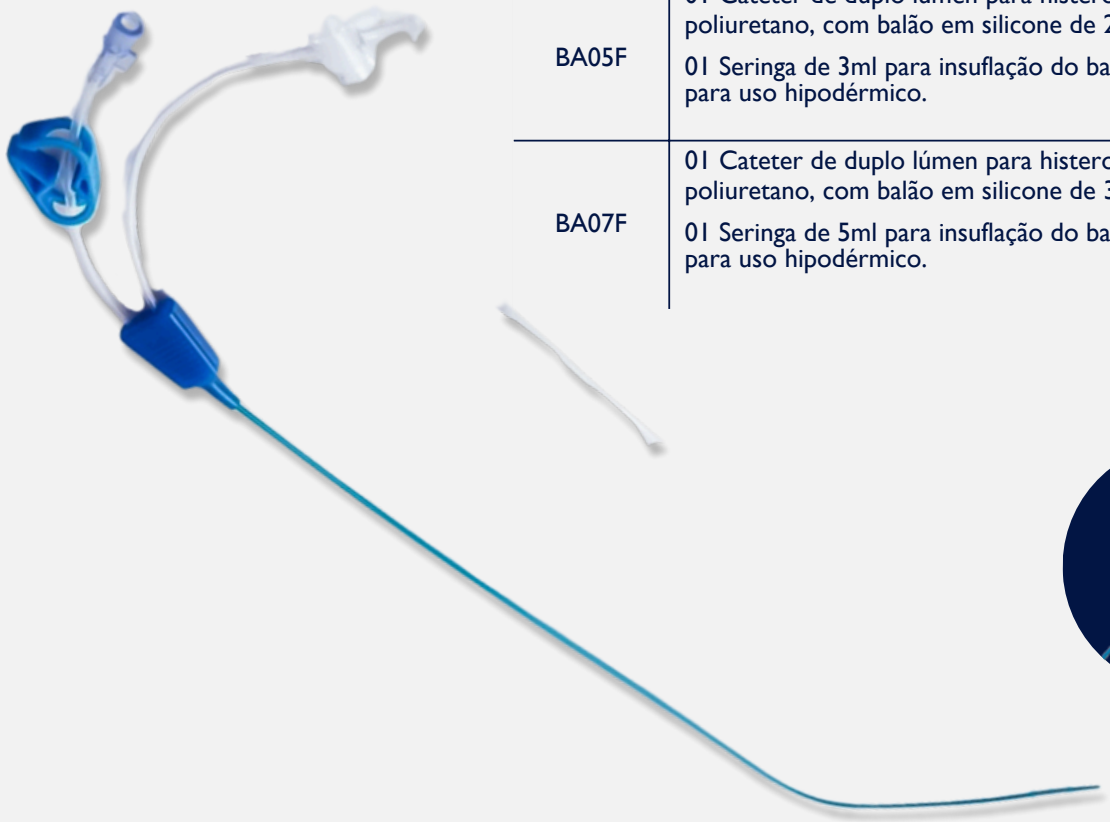

Fabricante: Panpac Medical Corporation
País: Taiwan

Cateter para Histerossalpingografia

Softinjector Rimos

Informações técnicas:

Indicado para infusão de contraste radiológico no colo uterino, com o objetivo de opacificar o útero e as trompas uterinas, avaliando, com isso, a arquitetura interna do trato reprodutivo feminino e fornecendo valiosas informações em relação a anormalidades tubárias e uterinas em pacientes com infertilidade primária ou secundária, abortos recorrentes ou monitorização de cirurgia tubária.

Fabricado em poliamida, radiopaco, graduado, ponta atraumática, com balão oval que garante uma posição correta do cateter, introdutor rígido com um posicionador móvel, válvula com torneira para insuflar o balão, conector luer lock na extremidade proximal para infusão de contraste e seringa para insuflação do balão.

- Possui o tamanho intermediário de 6Fr, sendo mais assertivo nas diferentes possibilidades de dimensões do colo do útero.

CÓDIGO	DESCRIÇÃO DO PRODUTO
720250	01 Cateter de duplo lúmen para histerossalpingografia macio em Pebax 7Fr. 01 Seringa de 2,5ml para insuflação do balão, não sendo destinada para uso hipodérmico.
720226	01 Cateter de duplo lúmen para histerossalpingografia macio em Pebax 6Fr. 01 Seringa de 2,5ml para insuflação do balão, não sendo destinada para uso hipodérmico.
720240	01 Cateter de duplo lúmen para histerossalpingografia macio em Pebax 5Fr. 01 Seringa de 2,5ml para insuflação do balão, não sendo destinada para uso hipodérmico.

Fabricante: Rimos Srl
País: Itália

Cânula para Biópsia Hepática

Modificada Segundo Menghini Biomedical

Informações técnicas:

Indicada para biópsia hepática, segundo técnica de Menghini modificada, por meio de aspiração do tecido.

Fabricada em aço inoxidável, possui uma seringa de 10 ml equipada com uma trava metálica, sendo possível manter a pressão negativa dentro do cilindro para facilitar a aspiração do material. O mandril de alta penetração é acoplado ao êmbolo e possui uma ranhura interna radiopaca para maior segurança ao paciente. Cânula graduada em centímetros com um limitador de profundidade, permitindo um controle mais preciso da inserção durante a coleta da amostra. Na técnica de Menghini modificada, a cânula é inserida por perfuração até o fígado e, em seguida, o êmbolo é puxado para realizar a aspiração do tecido. Acompanha dispositivo de segurança para descarte da cânula.

- Dispensa o uso de bisturi, pois possui mandril com ponta perfurante;
- A técnica Menghini é mais simples, rápida e permite um corte preciso em tecidos mais fragilizados.



Dispositivo de segurança para descarte da cânula

Fabricante: Biomedical Srl
País: Itália

medika®
www.medika.com.br

Cânula para Biópsia Hepática

Modificada Segundo Menghini Biomedical

CÓDIGO	DIÂMETRO EXTERNO	COMPRIMENTO
0BC1610	16 G	10 cm
0BC1615	16 G	15 cm
0BC1620	16 G	20 cm
0BC1625	16 G	25 cm
0BC1710	17 G	10 cm
0BC1715	17 G	15 cm
0BC1720	17 G	20 cm
0BC1725	17 G	25 cm
0BC1810	18 G	10 cm
0BC1815	18 G	15 cm
0BC1820	18 G	20 cm
0BC1825	18 G	25 cm
0BC1910	19 G	10 cm
0BC1915	19 G	15 cm
0BC1920	19 G	20 cm
0BC1925	19 G	25 cm
0BC2010	20 G	10 cm
0BC2015	20 G	15 cm
0BC2020	20 G	20 cm
0BC2025	20 G	25 cm
0BC2110	21 G	10 cm
0BC2115	21 G	15 cm
0BC2120	21 G	20 cm
0BC2125	21 G	25 cm
0BC2210	22 G	10 cm
0BC2215	22 G	15 cm
0BC2220	22 G	20 cm
0BC2225	22 G	25 cm

Fabricante: Biomedical Srl
País: Itália

Cânula para Biópsia Citológica

Biomedical

Informações técnicas:

Indicada para biópsia aspirativa de amostras citológicas e histológicas.

Fabricada em aço inoxidável, graduada em centímetros e com conexão luer lock. O mandril possui uma ranhura interna radiopaca, garantindo maior segurança para o paciente. Disponível em vários diâmetros e comprimentos, que incluem modelos de pontas Chiba, Wescott e Franseen para maior possibilidade de escolha do profissional, de acordo com a especificação do local, e material a ser coletado.

Ponta Chiba (0ME)

Ponta Franseen (0MEF)

Ponta Westcott (0MEW)

Dispositivo de segurança para descarte da cânula

Fabricante: Biomedical Srl
País: Itália

medika®
www.medika.com.br

Cânula para Biópsia Citológica

Biomedical

MODELO COM PONTA CHIBA		
CÓDIGO	DIÂMETRO EXTERNO	COMPRIMENTO
0ME1805	18 G	05 cm
0ME1810	18 G	10 cm
0ME1815	18 G	15 cm
0ME1820	18 G	20 cm
0ME1830	18 G	30 cm
0ME1910	19 G	10 cm
0ME1915	19 G	15 cm
0ME1920	19 G	20 cm
0ME1930	19 G	30 cm
0ME2005	20 G	05 cm
0ME2010	20 G	10 cm
0ME2015	20 G	15 cm
0ME2020	20 G	20 cm
0ME2030	20 G	30 cm
0ME2110	21 G	10 cm
0ME2115	21 G	15 cm
0ME2120	21 G	20 cm
0ME2130	21 G	30 cm
0ME2205	22 G	05 cm
0ME2210	22 G	10 cm
0ME2215	22 G	15 cm
0ME2220	22 G	20 cm
0ME2305	23 G	05 cm
0ME2310	23 G	10 cm
0ME2315	23 G	15 cm
0ME2320	23 G	20 cm
0ME2505	25 G	05 cm
0ME2510	25 G	10 cm

Fabricante: Biomedical Srl
País: Itália

medika®
www.medika.com.br

Cânula para Biópsia Citológica

Biomedical

MODELO COM PONTA WESCOTT		
CÓDIGO	DIÂMETRO EXTERNO	COMPRIMENTO
0MEW1810	18 G	10 cm
0MEW1815	18 G	15 cm
0MEW1820	18 G	20 cm
0MEW2010	20 G	10 cm
0MEW2015	20 G	15 cm
0MEW2020	20 G	20 cm
0MEW2110	21 G	10 cm
0MEW2115	21 G	15 cm
0MEW2120	21 G	20 cm
0MEW2210	22 G	10 cm
0MEW2215	22 G	15 cm
0MEW2220	22 G	20 cm

MODELO COM PONTA FRANSEEN		
CÓDIGO	DIÂMETRO EXTERNO	COMPRIMENTO
0MEF1810	18 G	10 cm
0MEF1815	18 G	15 cm
0MEF1820	18 G	20 cm
0MEF2010	20 G	10 cm
0MEF2015	20 G	15 cm
0MEF2020	20 G	20 cm
0MEF2110	21 G	10 cm
0MEF2115	21 G	15 cm
0MEF2120	21 G	20 cm
0MEF2210	22 G	10 cm
0MEF2215	22 G	15 cm
0MEF2220	22 G	20 cm
0MEF2310	23 G	10 cm
0MEF2315	23 G	15 cm
0MEF2320	23 G	20 cm

Fabricante: Biomedical Srl
País: Itália

Cânula para Marcação
de Nódulo Mamário

Informações técnicas:

Indicada para localização de nódulos mamários não palpáveis no pré-operatório ou apenas para visualização.

Fabricada em aço inoxidável, graduada, possui um fio metálico com gancho, limitador de profundidade e indicador de posicionamento para o gancho. A cânula é implantada por meio do método invasivo estudado por Kopans, que consiste em posicionar um gancho metálico na lesão mamária. O gancho metálico permanece no parênquima mamário e permite verificar a localização. Esse método apresenta a vantagem de reduzir a quantidade de tecido mamário retirado em comparação com outros métodos tradicionais, permitindo um procedimento mais preciso e menos invasivo.

- Permite acesso ao nódulo mamário de forma mais assertiva, com menor perda de tecido mamário.

MODELO 0IM: CÂNULA COM FIO METÁLICO COM 01 GANCHO		
CÓDIGO	DIÂMETRO EXTERNO	COMPRIMENTO
0IM1810	18 G	10 cm
0IM2007	20 G	07 cm
0IM2010	20 G	10 cm
0IM2107	21 G	07 cm
0IM2110	21 G	10 cm

MODELO 0IMX: CÂNULA COM FIO METÁLICO COM 02 GANCHOS		
CÓDIGO	DIÂMETRO EXTERNO	COMPRIMENTO
0IMX1807	18 G	07 cm
0IMX1810	18 G	10 cm
0IMX2007	20 G	07 cm
0IMX2010	20 G	10 cm





Dispositivo de segurança para descarte da cânula

Fabricante: Biomedical Srl
País: Itália

medika®
www.medika.com.br

www.medika.com.br